



矯正歯科治療を希望される患者さんへ









■矯正歯科治療とは

きれいな歯並びは素敵な笑顔をつくれます。矯正治療で悪い歯並びをなおすことによってブラッシングがしやすくなり、虫歯や歯周病になりにくくなります。また、食べ物が良く噛めるようになり、一段と健康的でいられるようになります。

■初診相談から精密検査、診断まで

矯正治療を希望される患者さんには、精密検査を行っています。検査結果により診断を下し、治療方針を決定します。

 セファロトレース	 歯形模型	 口腔内写真	 顔面写真
 当院で開発したソフトによるセファロ分析		 Evaluation Form (診断票)	

■当院で行う矯正治療の流れ

矯正治療の最終的な目標は、大人になった時に永久歯が正しくかみ合うようにすることです。治療を受ける時期によって、1期治療（乳歯列期；12歳ぐらいまで）と、2期治療（永久歯列期；中学生以上）があります。



・1期治療では、永久歯が生えそろった時に、正しいかみ合わせになるように治療を行います。まず、現時点で治療すべき箇所の治療を行います。次に、将来できるだけ歯を抜かずに済むような予防的処置をします。また、患者さんは成長期にあるので、あごの成長をコントロールする治療をすることもあります。特に問題のない状態になれば、永久歯が生えそろったまで定期的な観察を続け、2期治療へ移ります。

 <p>リンガルアーチ 前歯を移動させます</p>	 <p>クワドヘリックス 上顎を広げます</p>	 <p>床矯正装置 取り外しの出来る装置です</p>
----------------------------------------------------------------------------------------------------------------	---------------------------------------------------------------------------------------------------------------	-------------------------------------------------------------------------------------------------------------------

・ **2期治療**では、マルチブラケット装置で個々の歯をきれいに並べる治療を行います。症例によっては、歯を抜き、そのスペースを利用してきれいな歯並びを作ります。2期治療で歯を動かす期間は、2～3年程度です。

 <p>金属ブラケット セラミックブラケット</p>	<p>マルチブラケット装置</p> <p>左側は金属製（丈夫） 右側はセラミック製（目立たない）</p>
--------------------------------------------------------------------------------------------------------------	----------------------------------------------------------

・ **矯正治療によって歯並びが改善した後**は、動かした歯の後戻りを防ぐための装置（保定装置）を装着する必要があります。

 <p>上顎につける保定装置</p>	 <p>下顎につける保定装置</p>
-------------------------------------------------------------------------------------------------------	--------------------------------------------------------------------------------------------------------

■来院の頻度について

装置装着完了までに、数回の来院が必要です。歯を動かしている最中は、通常月一回の来院となります。定期観察中と保定期間中は、数ヶ月に一度の来院となります。

山口歯科医院

ホームページ <http://www.geocities.jp/yamaguchishika/> 